



ТЕРРИТОРИАЛЬНЫЙ ОРГАН  
ФЕДЕРАЛЬНОЙ СЛУЖБЫ  
ГОСУДАРСТВЕННОЙ СТАТИСТИКИ  
ПО ВОЛОГОДСКОЙ ОБЛАСТИ

# ЖИЛИЩНЫЙ ФОНД

на конец 2023 года

# СОДЕРЖАНИЕ \*

Общая площадь жилищного фонда	3
Благоустройство жилищного фонда	7
Распределение общей площади жилищного фонда по материалу стен, времени постройки, степени износа	11
Число жилых домов и квартир в жилищном фонде	14
Межрегиональные сравнения	17

\*В связи с отсутствием нормативно-правового акта, устанавливающего порядок государственного учёта жилищного фонда в Российской Федерации, в том числе его государственного технического учёта (включая техническую инвентаризацию), официальная статистическая информация сформирована на основе данных органов местного самоуправления, федеральных органов государственной власти и органов государственной власти субъекта Российской Федерации не по полному кругу единиц учёта.

1

Общая площадь жилищного фонда

# ОБЩАЯ ПЛОЩАДЬ ЖИЛИЩНОГО ФОНДА

на конец года, тыс. кв. метров

ВОЛОГДАСТАТ

2023 г.

всего

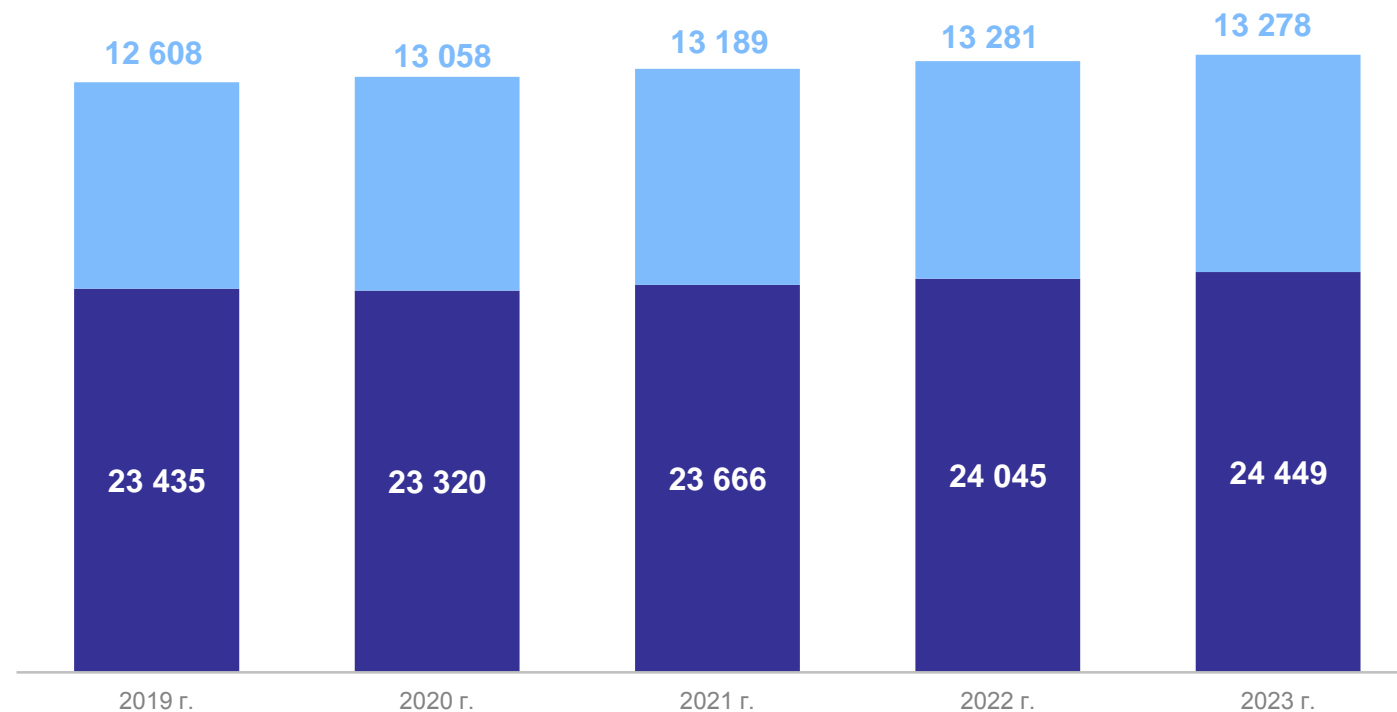
**37,7** млн кв. метров

в городах и поселках  
городского типа

**24,4** млн кв. метров

в сельских населенных  
пунктах

**13,3** млн кв. метров



● В городах и поселках городского типа

● В сельских населенных пунктах

# ОБЩАЯ ПЛОЩАДЬ ЖИЛЫХ ПОМЕЩЕНИЙ, ПРИХОДЯЩАЯСЯ В СРЕДНЕМ НА ОДНОГО ЖИТЕЛЯ

на конец года, кв. метров

ВОЛОГДАСТАТ

2023 г.

всего

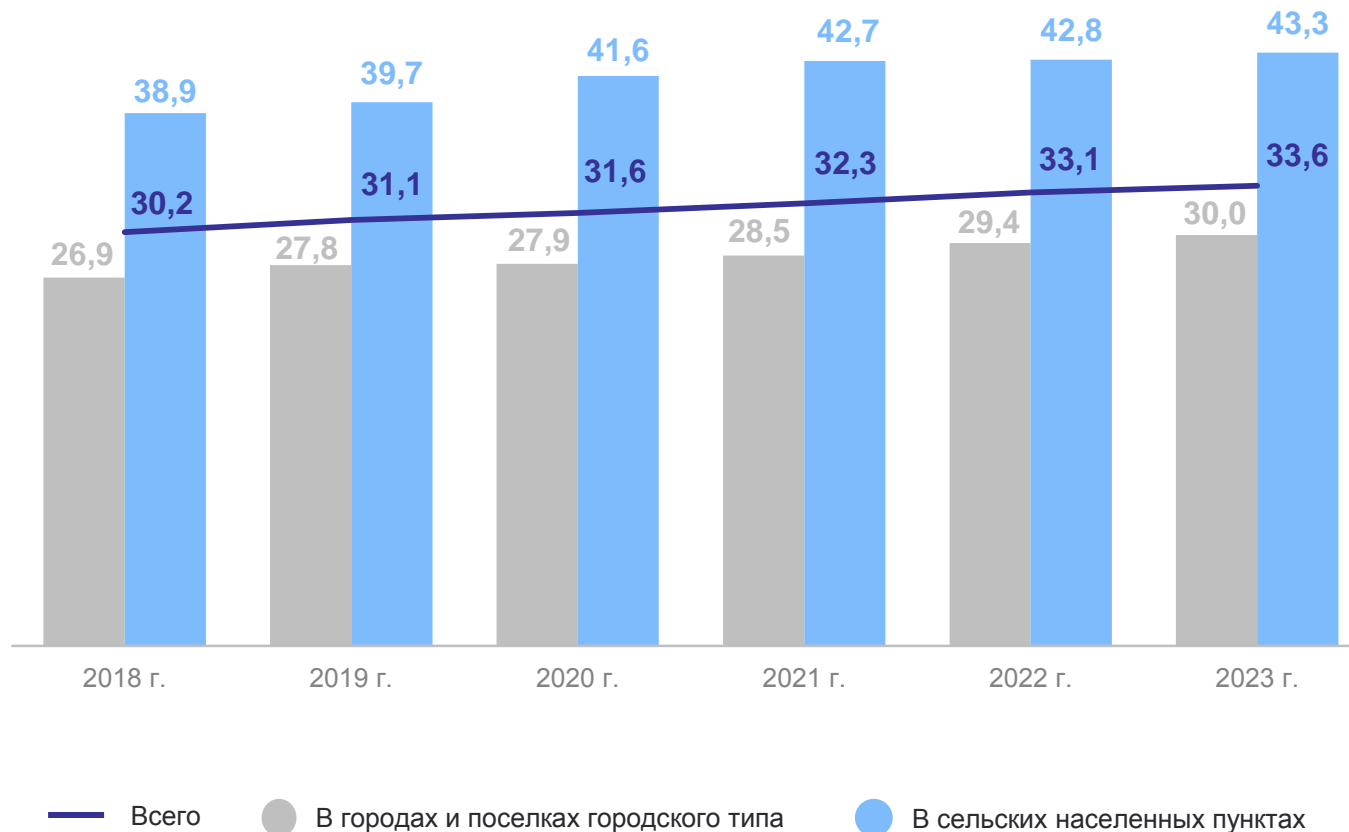
**33,6** кв. метров

в городах и поселках  
городского типа

**30,0** кв. метров

в сельских населенных  
пунктах

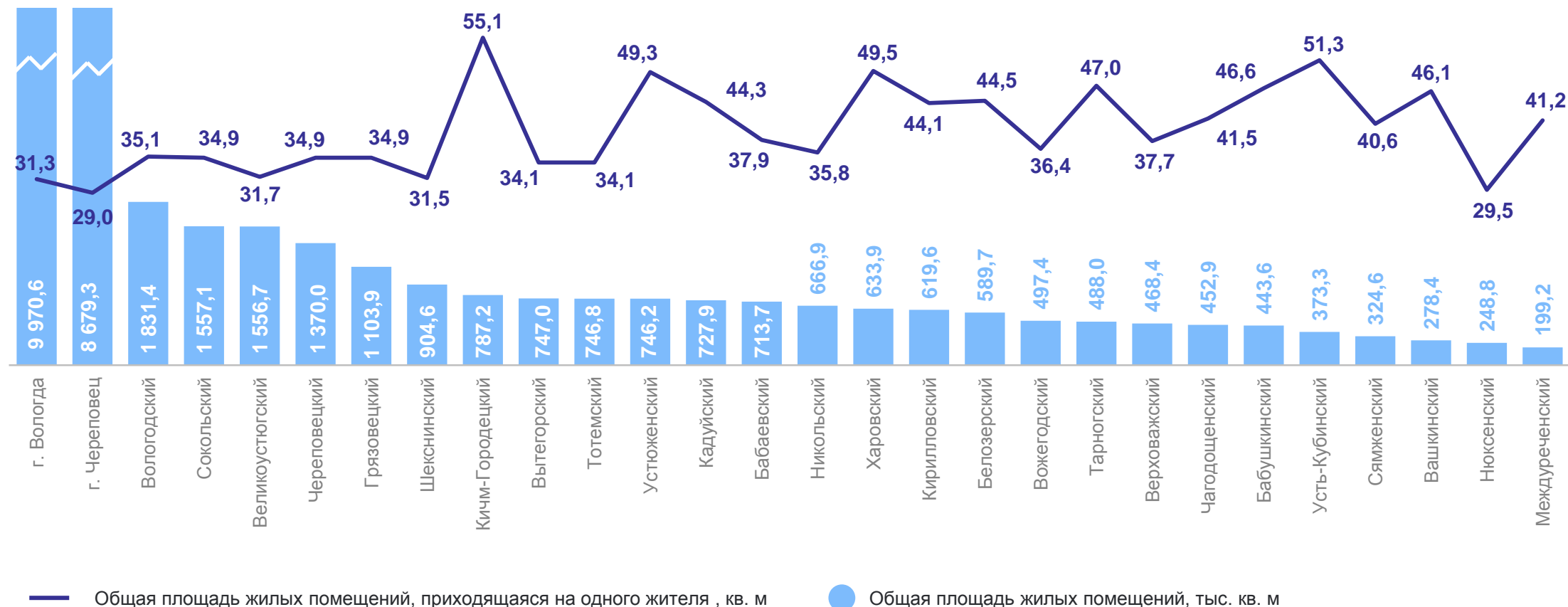
**43,3** кв. метров



# ОБЩАЯ ПЛОЩАДЬ ЖИЛЫХ ПОМЕЩЕНИЙ ПО ГОРОДСКИМ, МУНИЦИПАЛЬНЫМ ОКРУГАМ И МУНИЦИПАЛЬНЫМ РАЙОНАМ

ВОЛОГДАСТАТ

на конец 2023 г.



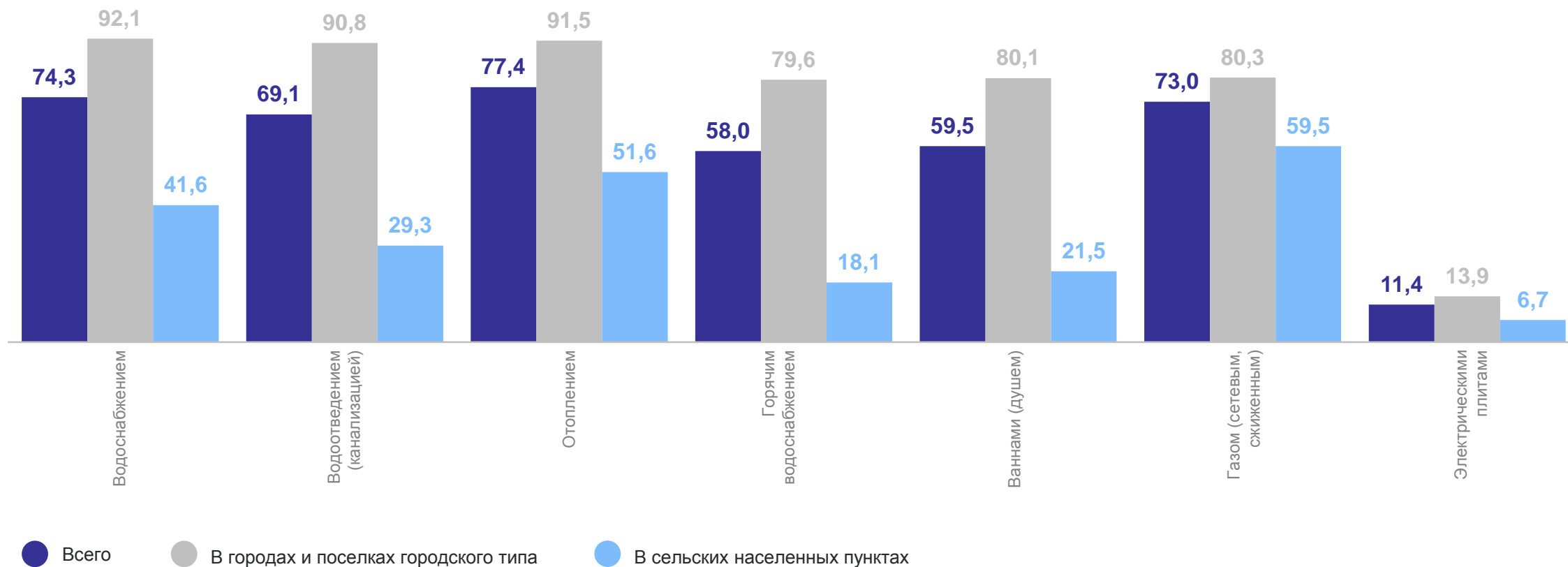
# 2

## Благоустройство жилищного фонда

# УДЕЛЬНЫЙ ВЕС ОБЩЕЙ ПЛОЩАДИ ЖИЛЫХ ПОМЕЩЕНИЙ, ОБОРУДОВАННОЙ ОТДЕЛЬНЫМИ ВИДАМИ БЛАГОУСТРОЙСТВА

на конец 2023 г., в % к общей площади жилых помещений

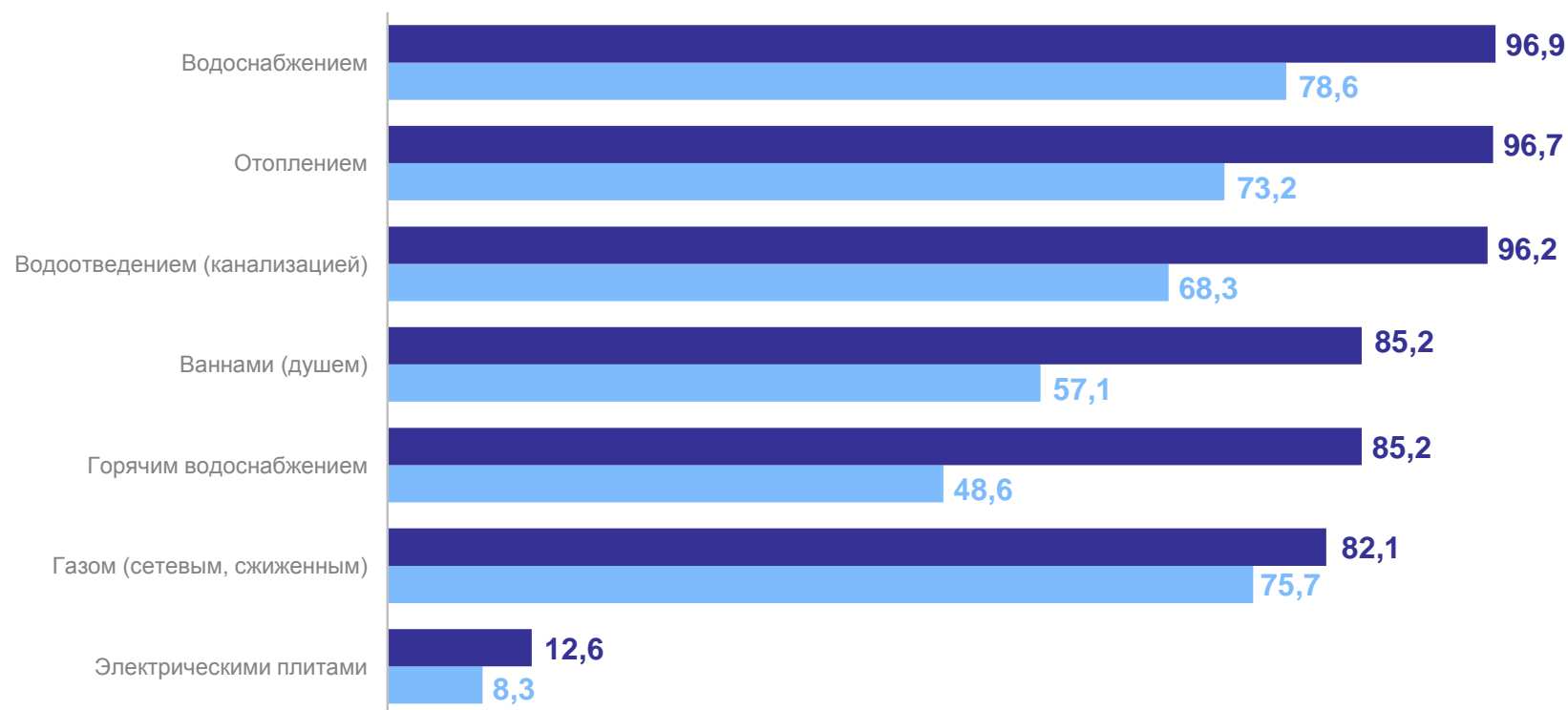
ВОЛОГДАСТАТ





# УДЕЛЬНЫЙ ВЕС ОБЩЕЙ ПЛОЩАДИ ЖИЛЫХ ПОМЕЩЕНИЙ, МНОГОКВАРТИРНЫХ ЖИЛЫХ ДОМОВ, ОБОРУДОВАННОЙ ОТДЕЛЬНЫМИ ВИДАМИ БЛАГОУСТРОЙСТВА

на конец 2023 г., в % к общей площади жилых помещений



● В городах и поселках городского типа

● В сельских населенных пунктах

# УДЕЛЬНЫЙ ВЕС ОБЩЕЙ ПЛОЩАДИ ЖИЛЫХ ПОМЕЩЕНИЙ, ОБОРУДОВАННОЙ ВСЕМИ ВИДАМИ БЛАГОУСТРОЙСТВА

на конец года, в % от общей площади жилых помещений

ВОЛОГДАСТАТ

2023 г.

всего

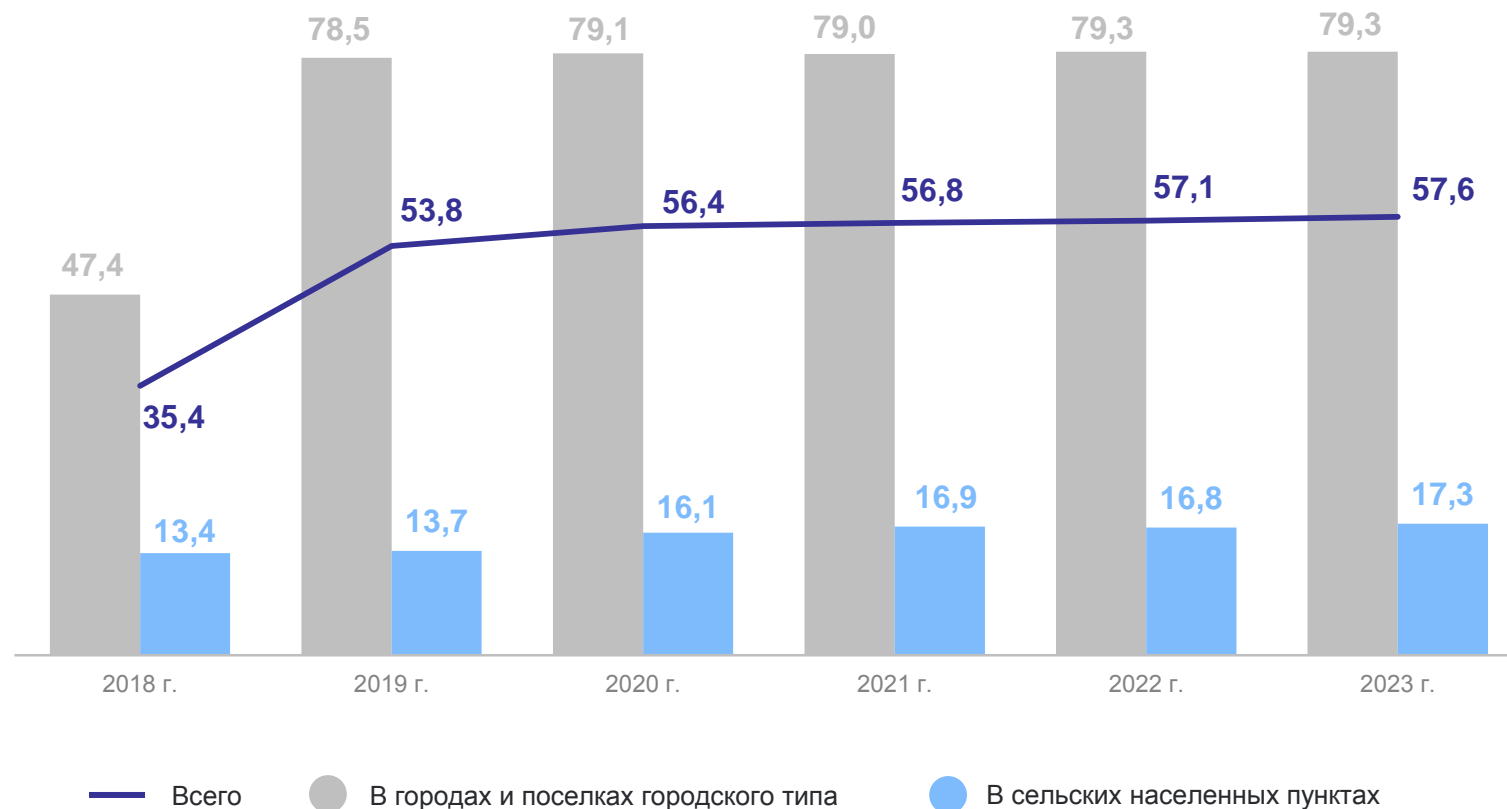
**57,6%**

в городах и поселках городского типа

**79,3%**

в сельских населенных пунктах

**17,3%**



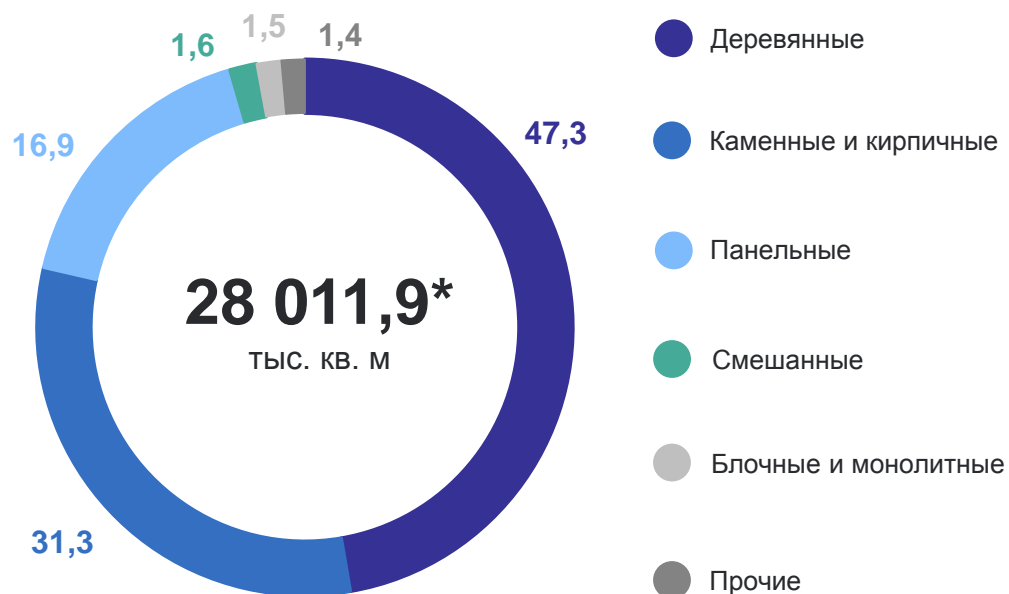
**3**

**Распределение общей площади  
жилищного фонда по материалу стен,  
времени постройки и степени износа**

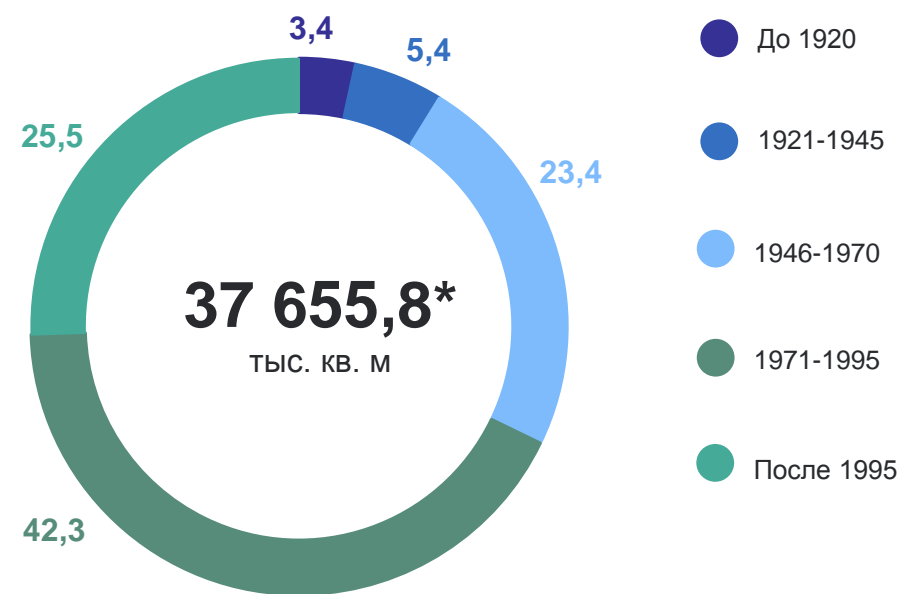
# РАСПРЕДЕЛЕНИЕ ОБЩЕЙ ПЛОЩАДИ ЖИЛИЩНОГО ФОНДА ПО МАТЕРИАЛУ СТЕН И ВРЕМЕНИ ПОСТРОЙКИ

на конец 2023 г., в % от общей площади жилых помещений

По материалу стен



По годам возведения

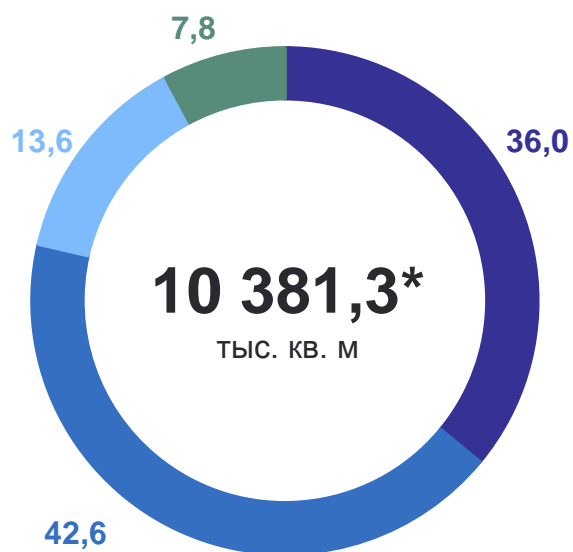


\* Без учета сведений органов местного самоуправления отдельных муниципальных образований Вологодской области.

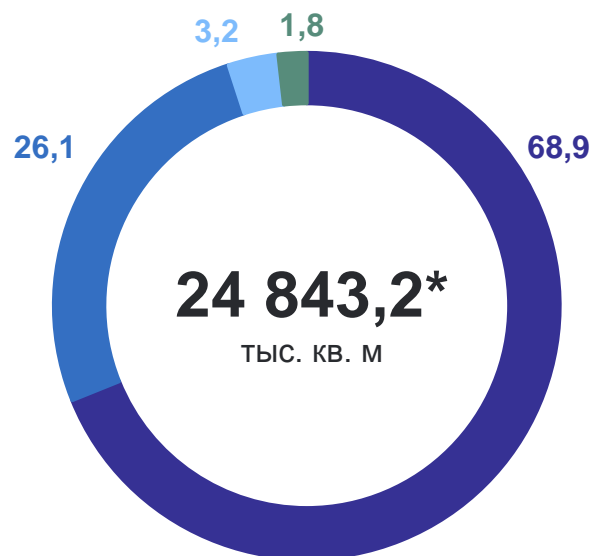
# РАСПРЕДЕЛЕНИЕ ОБЩЕЙ ПЛОЩАДИ ЖИЛИЩНОГО ФОНДА ПО ПРОЦЕНТУ ИЗНОСА

(без учета аварийного жилищного фонда),  
на конец 2023 г., в % от общей площади жилых помещений

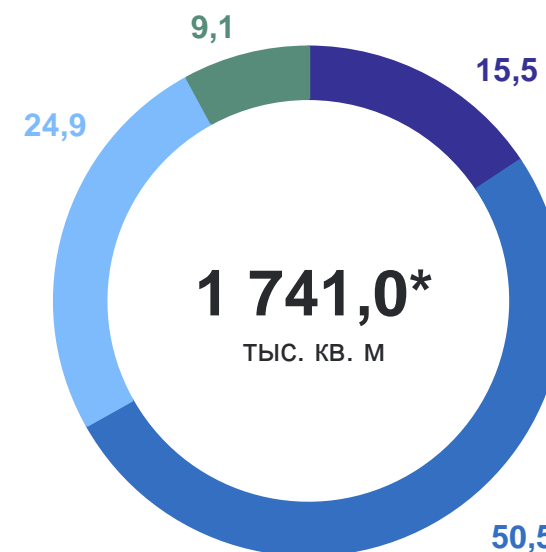
Жилые дома  
(индивидуально-определенные здания)



Многоквартирные дома



Дома блокированной застройки



● от 0 до 30%   
 ● от 31% до 65%   
 ● от 66% до 70%   
 ● свыше 70%

\* Без учета сведений органов местного самоуправления отдельных муниципальных образований Вологодской области.

3

**Число жилых домов и квартир  
в жилищном фонде**

# ЧИСЛО ЖИЛЫХ ДОМОВ

на конец 2023 г., в % к общему числу домов

всего

**246,0** тыс. единиц

в городах и поселках  
городского типа

**51,1** тыс. единиц

в сельских населенных  
пунктах

**194,9** тыс. единицы



- Жилые дома (индивидуально-определенные здания)
- Дома блокированной застройки
- Многоквартирные дома

# РАСПРЕДЕЛЕНИЕ ЖИЛЫХ ПОМЕЩЕНИЙ ПО ЧИСЛУ КОМНАТ\*

(без учета специализированных жилых помещений)

на конец 2023 г., в % к общей площади жилых помещений

ВОЛОГДАСТАТ

общее количество квартир

**725,0** тыс. единиц

в городах и поселках городского типа

**468,4** тыс. единиц

в сельских населенных пунктах

**256,6** тыс. единиц

средний размер квартиры

**51,2** кв. м  
общей площади



\* Без учета сведений органов местного самоуправления отдельных муниципальных образований Вологодской области.



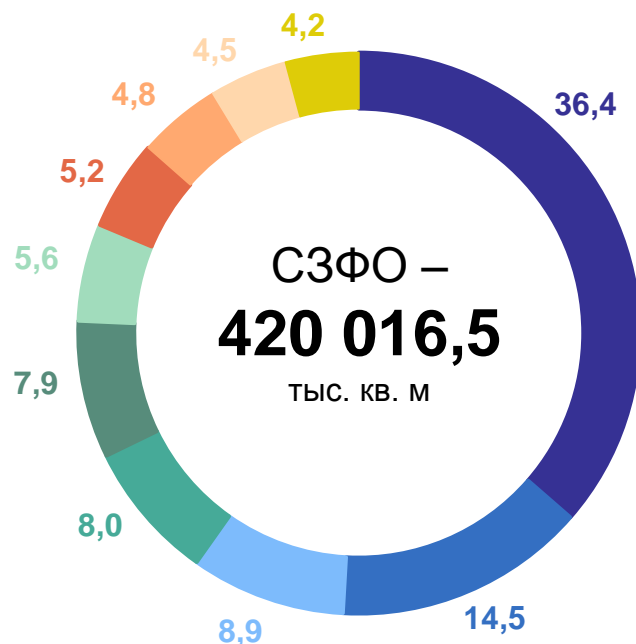
# 5

## Межрегиональные сравнения

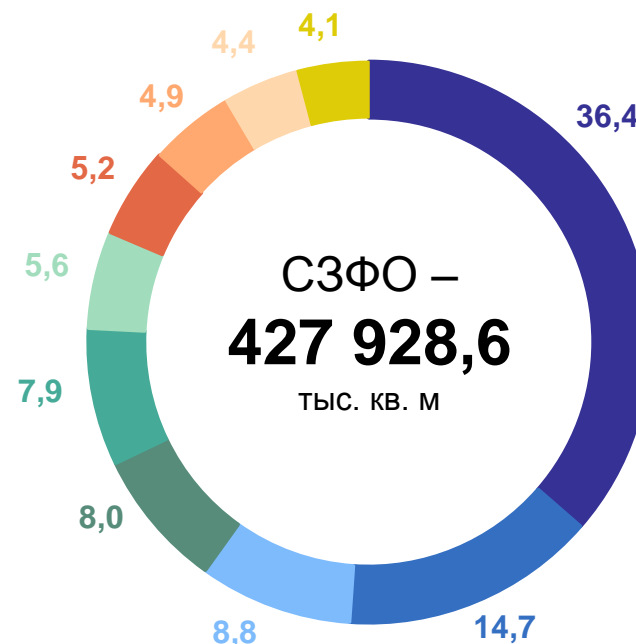
# ДОЛЯ РЕГИОНОВ В ОБЩЕЙ ПЛОЩАДИ ЖИЛЫХ ПОМЕЩЕНИЙ СЕВЕРО-ЗАПАДНОГО ФЕДЕРАЛЬНОГО ОКРУГА

на начало года, в % к итогу

2022 г.



2023 г.



- г. Санкт-Петербург
- Ленинградская область
- Вологодская область
- Калининградская область
- Архангельская область
- Республика Коми
- Псковская область
- Новгородская область
- Мурманская область
- Республика Карелия

# ОБЩАЯ ПЛОЩАДЬ ЖИЛЫХ ПОМЕЩЕНИЙ, ПРИХОДЯЩАЯСЯ В СРЕДНЕМ НА ОДНОГО ЖИТЕЛЯ ПО РЕГИОНАМ СЕВЕРО-ЗАПАДНОГО ФЕДЕРАЛЬНОГО ОКРУГА

на конец года, кв. метров

